


# MULTIUSOS

BANCOS DE TRABAJO




Más información en nuestra página web o contactando con nuestras oficinas y comerciales.

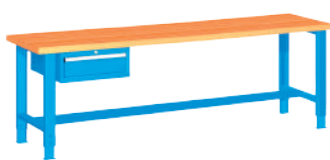


Los bancos de trabajo están disponibles en color azul RAL 5012 y gris RAL 7035.

## ALGUNOS EJEMPLOS DE COMPOSICIÓN PARA BANCOS DE TRABAJO



**BT-15**  
(L)1500 x (F)800 x (H)840 mm  
\* no incluye refuerzo inferior



**BT-151**  
(L)1500 x (F)800 x (H)840 mm  
\* no incluye refuerzo inferior



**BT-152**  
(L)1500 x (F)800 x (H)840 mm



**BT-153**  
(L)1500 x (F)800 x (H)840 mm

**BT-20**  
(L)2000 x (F)800 x (H)840 mm


**BT-201**  
(L)2000 x (F)800 x (H)840 mm

**BT-202**  
(L)2000 x (F)800 x (H)840 mm

**BT-203**  
(L)2000 x (F)800 x (H)840 mm



**BT-154**  
(L)1500 x (F)800 x (H)840 mm



**BT-155**  
(L)1500 x (F)800 x (H)840 mm



**BT-156**  
(L)1500 x (F)800 x (H)840 mm



**BT-206**  
(L)2000 x (F)800 x (H)840 mm

**BT-204**  
(L)2000 x (F)800 x (H)840 mm

**BT-205**  
(L)2000 x (F)800 x (H)840 mm

**BT-207**  
(L)2000 x (F)800 x (H)840 mm

## ACCESORIOS

### Encimeras (1)




Tablero de DM prensado con cantos redondeados.

**MA-1000DM**  
(L)1000 x (F)800 x (H)40 mm

**MA-1500DM**  
(L)1500 x (F)800 x (H)40 mm

**MA-2000DM**  
(L)2000 x (F)800 x (H)40 mm




Tablero de DM, forrado con goma nitrilica y cantos en PVC color haya.

**MA-1000G**  
(L)1000 x (F)800 x (H)43 mm

**MA-1500G**  
(L)1500 x (F)800 x (H)43 mm

**MA-2000G**  
(L)2000 x (F)800 x (H)43 mm




Tablero de DM, forrado de chapa galvanizada de 2 mm de espesor.

**MA-1000CH**  
(L)1000 x (F)800 x (H)41 mm

**MA-1500CH**  
(L)1500 x (F)800 x (H)41 mm

**MA-2000CH**  
(L)2000 x (F)800 x (H)41 mm



Tablero aglomerado de 30 mm con recubrimiento melamina en color gris.

**MA-1000MG**  
(L)1000 x (F)800 x (H)40 mm

**MA-1500MG**  
(L)1500 x (F)800 x (H)40 mm

**MA-2000MG**  
(L)2000 x (F)800 x (H)40 mm



Tablero de capas de haya contrapuestas, cepilladas y encoladas.

**MA-1500M**  
(L)1500 x (F)800 x (H)40 mm

**MA-2000M**  
(L)2000 x (F)800 x (H)40 mm

### Patas metálicas (2)



**P-EXT/8090**  
(L)700 x (F)100 mm  
Regulable en altura: 800-850-900 mm.

**P-EXT/7510**  
(L)700 x (F)100 x (H)750/1050 mm  
Regulable cada 25 mm.



**P-RF/830**  
(L)772 x (F)80 x (H) 830 mm  
Con ruedas fijas de Ø100 mm.

**P-RM/830**  
(L)772 x (F)80 x (H) 830 mm  
Con ruedas móviles con freno de Ø100 mm.

### Cajonera / Estante y refuerzo inferior (3, 4)



Cajón en chapa de acero de (H) 150 mm de extracción total. Se atornilla directamente a la encimera por la parte inferior.

**CBT-150**  
(L)565 x (F)725 x (H)250 mm  
Altura útil: 132 mm  
Dimensiones del cajón: (L)459 x (F)612 x (H)150 mm



Estante de 30 mm de grosor con recubrimiento laminado en color gris.

**EI-1000MG** (L)800 mm  
**EI-1500MG** (L)1120 mm  
**EI-2000MG** (L)1520 mm

Refuerzo inferior metálico para banco de trabajo.

**REI-1500** (L)970 mm  
**REI-2000** (L)1370 mm

### Tornillos



Tornillos de guía redonda con mordazas intercambiables en acero fundido de alto grado.

**TBT-834V**  
Mordaza de (L) 63 mm (tareas ligeras)

**TBT-6072100**  
Mordaza de (L) 100 mm (tareas pesadas)

**TBT-6072125**  
Mordaza de (L) 125 mm (tareas pesadas)

**TBT-6072150**  
Mordaza de (L) 150 mm (tareas pesadas)

**TBT-6072175**  
Mordaza de (L) 175 mm (tareas pesadas)

### Estante



Estante metálico regulable en altura (fijación mediante 2 cartelas, ref. CRBTL-400).

**EBTL-1040** (L)795 x (F)400 mm  
Para banco de 1000 mm

**EBTL-1540** (L)649 x (F)400 mm  
Para banco de 1500 mm (son necesarias 2 unidades).

**EBTL-2040** (L)870 x (F)400 mm  
Para banco de 2000 mm (son necesarias 2 unidades).

Es necesaria la ref. SBT-2 C/T para su fijación a la encimera. Solicite información.

### Luminaria LED (5)



Luminaria estancia tipo LED para uso exterior/interior con 4 clips de cierre con cuerpo en ABS y difusor de policarbonato prismático.

**SET-LUM/10**  
Para banco de trabajo de 1000 mm

**SET-LUM/15**  
Para banco de trabajo de 1500 mm

**SET-LUM/20**  
Para banco de trabajo de 2000 mm

Es necesaria la ref. SBT-2 C/T para su fijación a la encimera. Solicite información.

### Paneles (6)



Soporte para 1 panel.  
**SBT-1 C/T**  
(H)480 mm (para 1 panel en altura)

Soporte para 2 paneles y/o luminaria.  
**SBT-2 C/T**  
(H)1000 mm (para 2 paneles en 1 altura)



Más información en nuestra página web o contactando con nuestras oficinas y comerciales.